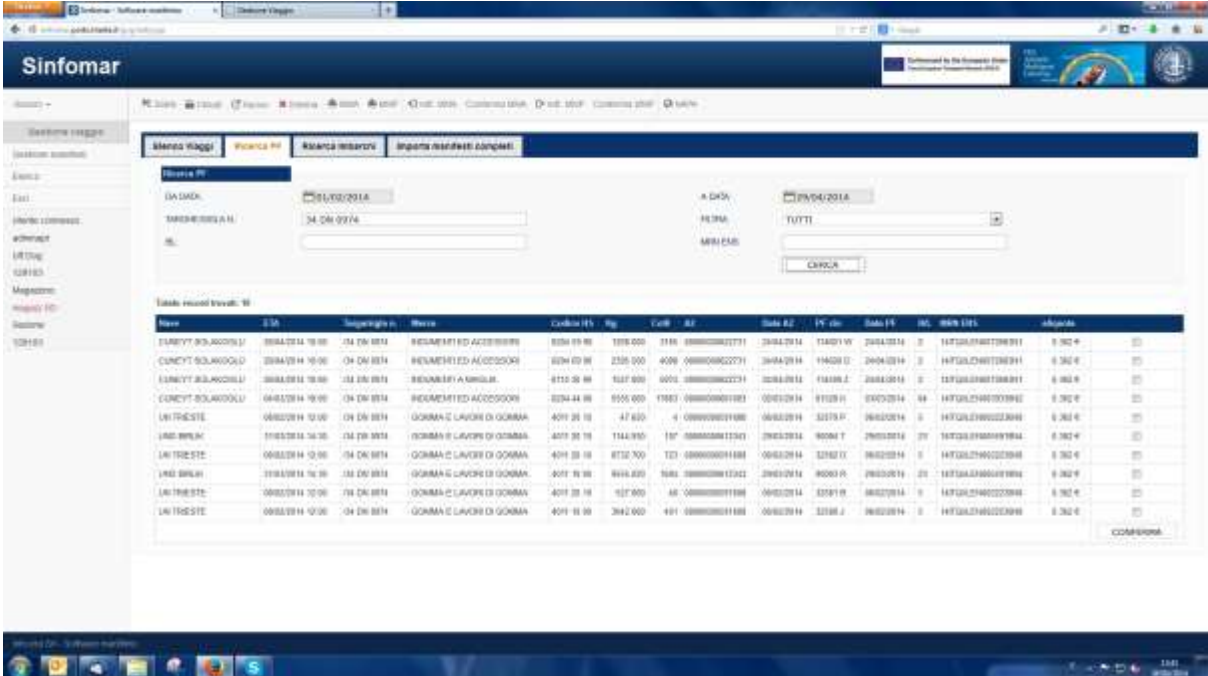


4.2.1.2 – Ricerca PF

Nella sezione GESTIONE VIAGGIO, alla pagina "Ricerca PF" è possibile effettuare una ricerca inserendo, dopo aver selezionato un intervallo di ricerca, almeno uno dei tre campi a disposizione:

- TARGHE/SIGLA N.
- BL
- MRN ENS



Nome	ETA	Superficie m2	Merce	Codice HS	Kg	Colli	A2	Data A2	PF cin	Data PF	BL	MRN ENS	Aliquota
CUNCIY7834AC000000	2004/02/14 16:00	04 DA 0034	RECYCLED ACCESSORIES	8538 91 90	3016 000	3186	0000000022773	2004/02/14	134071 W	2004/02/14	0	1472002340012000000	0.3024
CUNCIY7834AC000000	2004/02/14 16:00	04 DA 0034	RECYCLED ACCESSORIES	8538 91 90	2230 000	4006	0000000022773	2004/02/14	134008 U	2004/02/14	0	1472002340012000000	0.3024
CUNCIY7834AC000000	2004/02/14 16:00	04 DA 0034	RECYCLED ACCESSORIES	8538 91 90	537 000	6002	0000000022773	2004/02/14	134008 U	2004/02/14	0	1472002340012000000	0.3024
CUNCIY7834AC000000	04/02/2014 16:00	04 DA 0034	RECYCLED ACCESSORIES	8538 91 90	9556 000	17603	0000000011888	00/02/2014	01020 J1	00/02/2014	04	1472002340012000000	0.3024
UNI TRISTE	00/02/2014 12:00	04 DA 0034	GOMMA E LAVORI DI GOMMA	4011 91 90	47 800	4	0000000011888	00/02/2014	02075 P	00/02/2014	0	1472002340012000000	0.3024
UNI TRISTE	11/02/2014 16:30	04 DA 0034	GOMMA E LAVORI DI GOMMA	4011 91 90	1144 900	10	0000000011888	00/02/2014	00004 T	00/02/2014	0	1472002340012000000	0.3024
UNI TRISTE	00/02/2014 12:00	04 DA 0034	GOMMA E LAVORI DI GOMMA	4011 91 90	8732 700	123	0000000011888	00/02/2014	02002 EX	00/02/2014	0	1472002340012000000	0.3024
UNI TRISTE	11/02/2014 16:30	04 DA 0034	GOMMA E LAVORI DI GOMMA	4011 91 90	6910 000	500	0000000011888	00/02/2014	00000 P	00/02/2014	0	1472002340012000000	0.3024
UNI TRISTE	00/02/2014 12:00	04 DA 0034	GOMMA E LAVORI DI GOMMA	4011 91 90	107 000	06	0000000011888	00/02/2014	02075 P	00/02/2014	0	1472002340012000000	0.3024
UNI TRISTE	00/02/2014 12:00	04 DA 0034	GOMMA E LAVORI DI GOMMA	4011 91 90	2042 000	401	0000000011888	00/02/2014	02002 EX	00/02/2014	0	1472002340012000000	0.3024

Figura 1

Nella figura 1 è stata effettuata una ricerca per targa di un rimorchio nell'intervallo 01/02/14-29/04/14. Il risultato mostra gli ingressi del rimorchio elencati per:

- Nave
- ETA
- Merce
- Codice HS
- Kg
- Colli
- A2
- Data
- A2
- PF cin

	SINFOMAR – MANUALE D'USO Estratto della Parte 2			Autore: Vincenzo Marino Lorenzo Cerini
	Prot.:	Rev. 1	21/05/2014	Approvato: Furio Bressanutti

- Data PF
- B/L
- MRN ENS
- Aliquota.

Il valore immesso per l'aliquota è ancora a titolo esemplificativo, poiché calcolato solo sulle prime due cifre del codice HS. L'ultima colonna è utilizzabile per selezionare la partita per il pagamento dei diritti marittimi, la cui funzionalità sarà operativa solo dopo l'aggiornamento delle aliquote.

Nella figura 2 la ricerca è stata effettuata per numero di polizza 867437909.

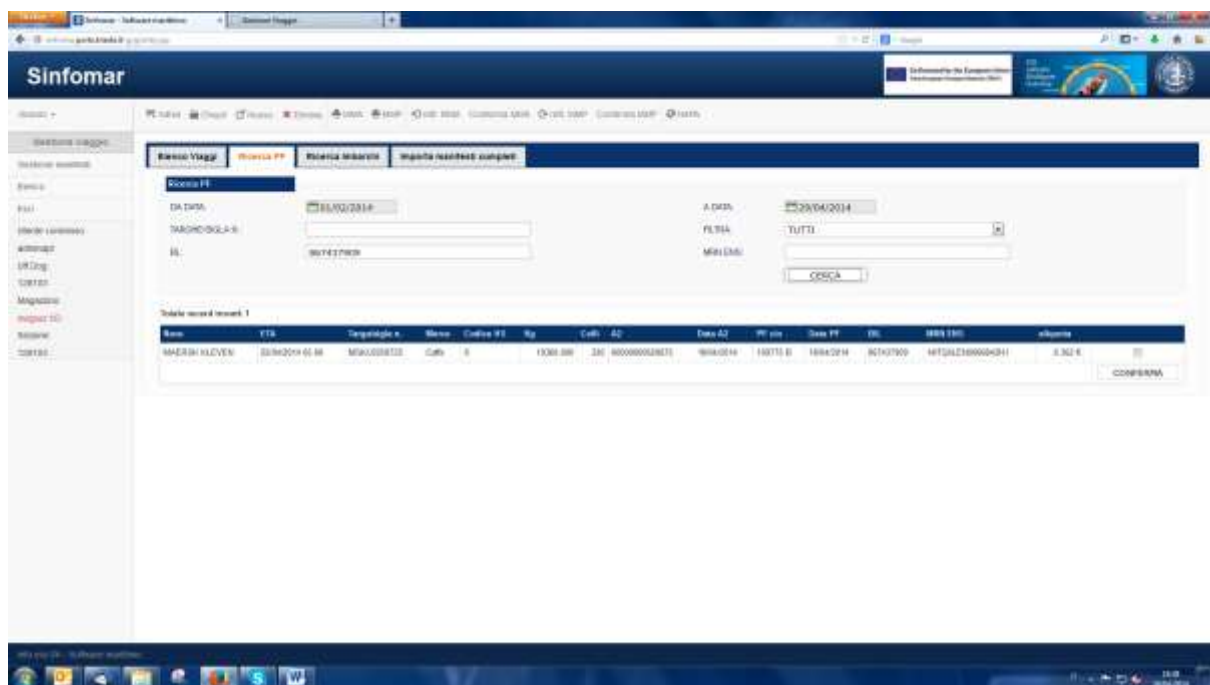


Figura 2

Il valore immesso per l'aliquota è ancora a titolo esemplificativo, poiché calcolato solo sulle prime due cifre del codice HS. L'ultima colonna è utilizzabile per selezionare la partita per il pagamento dei diritti marittimi, la cui funzionalità sarà operativa solo dopo l'aggiornamento delle aliquote.

Nella figura 3 per numero di MRN ENS: 14ITQU0EN0009524N4.

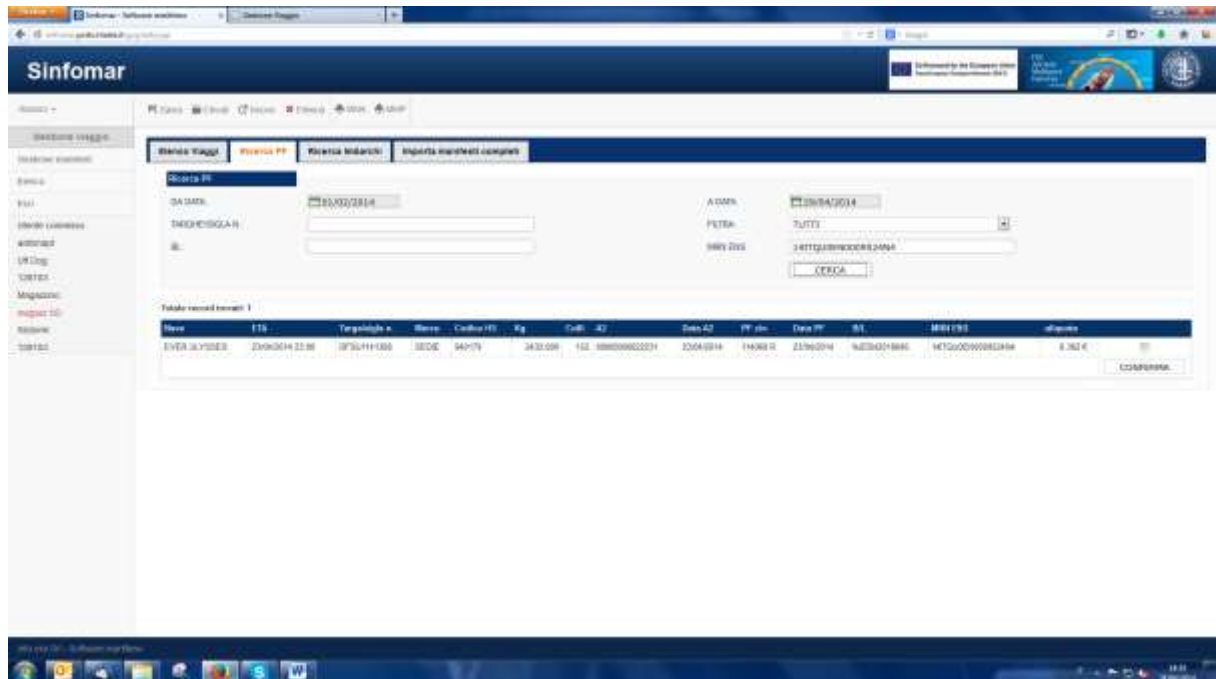


Figura 3

Il valore immesso per l'aliquota è ancora a titolo esemplificativo, poiché calcolato solo sulle prime due cifre del codice HS.

Diritti Marittimi in sbarco

L'ultima colonna (figura 3) è utilizzabile per selezionare la partita per il pagamento dei diritti marittimi. L'operatore che ne rivendica la titolarità può spuntare questa casella; se dichiarato "affidabile" dalla Dogana di Trieste, le righe si evidenzieranno di verde. Questa operazione consente di assolvere al pagamento e, stamparne la ricevuta comprovante. Se l'operatore è invece considerato "inaffidabile" (a deciderlo è sempre la Dogana di Trieste), le righe si evidenzieranno di giallo e non avrà la possibilità di stamparsi la ricevuta; per cui dovrà presentarsi personalmente nei consueti uffici in Porto Vecchio e, dopo aver assolto il pagamento, sarà in grado di stampare la ricevuta.

4.2.1.3 – Ricerca Imbarchi

Analogamente alla "Ricerca PF", nella pagina "Ricerca Imbarchi", è possibile effettuare una ricerca inserendo, dopo aver selezionato un intervallo di ricerca, almeno uno dei tre campi a disposizione:

- TARGHE/SIGLA N.
- BL/BOOKING
- MRN/DOC

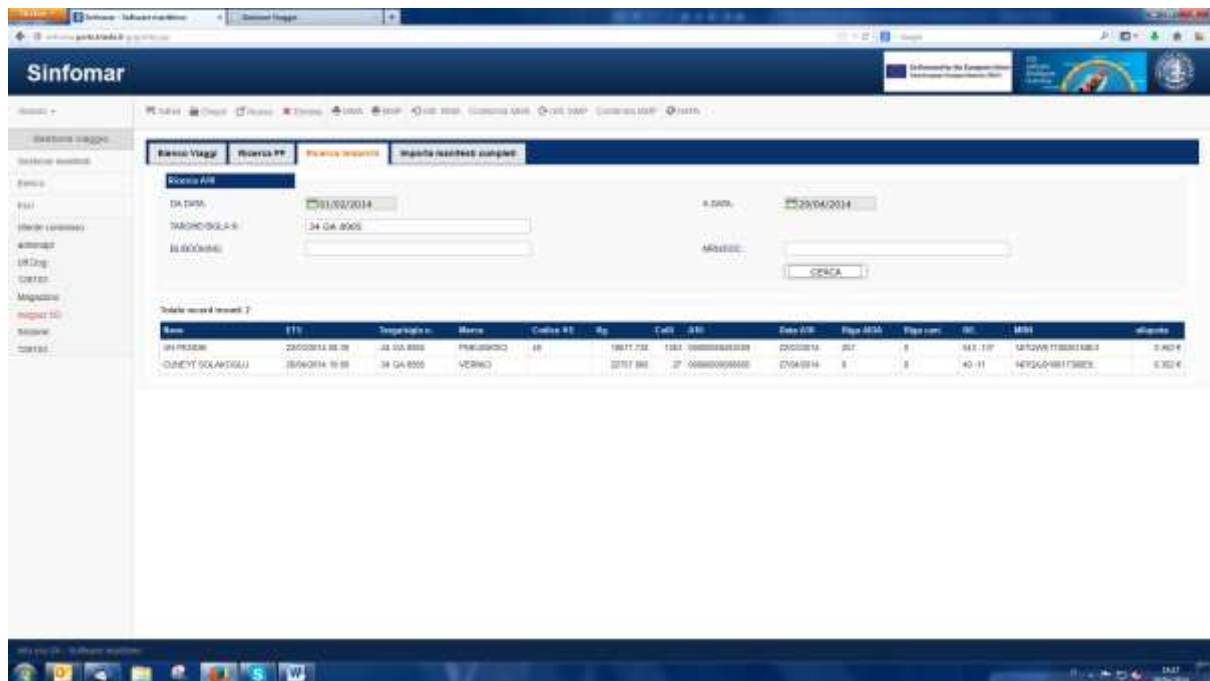


Figura 4

Nella figura 4 è stata effettuata una ricerca per targa di un rimorchio nell'intervallo 01/02/14-29/04/14. Il risultato mostra gli ingressi del rimorchio elencati per:

- Nave
- ETS
- Targa/signa n.
- Merce
- Codice HS
- Kg
- Colli
- A10
- Data A10
- Riga AIDA (numero di riga con cui la partite è registrata in AIDA, 0 se non inviata in AIDA).
- Riga cart. (posizione sul manifesto stampato così come ora è presente in dogana).
- B/L
- MRN
- Aliquota

Nella figura 5 la ricerca è stata effettuata per numero di BL/BOOKING: GEN0571945.

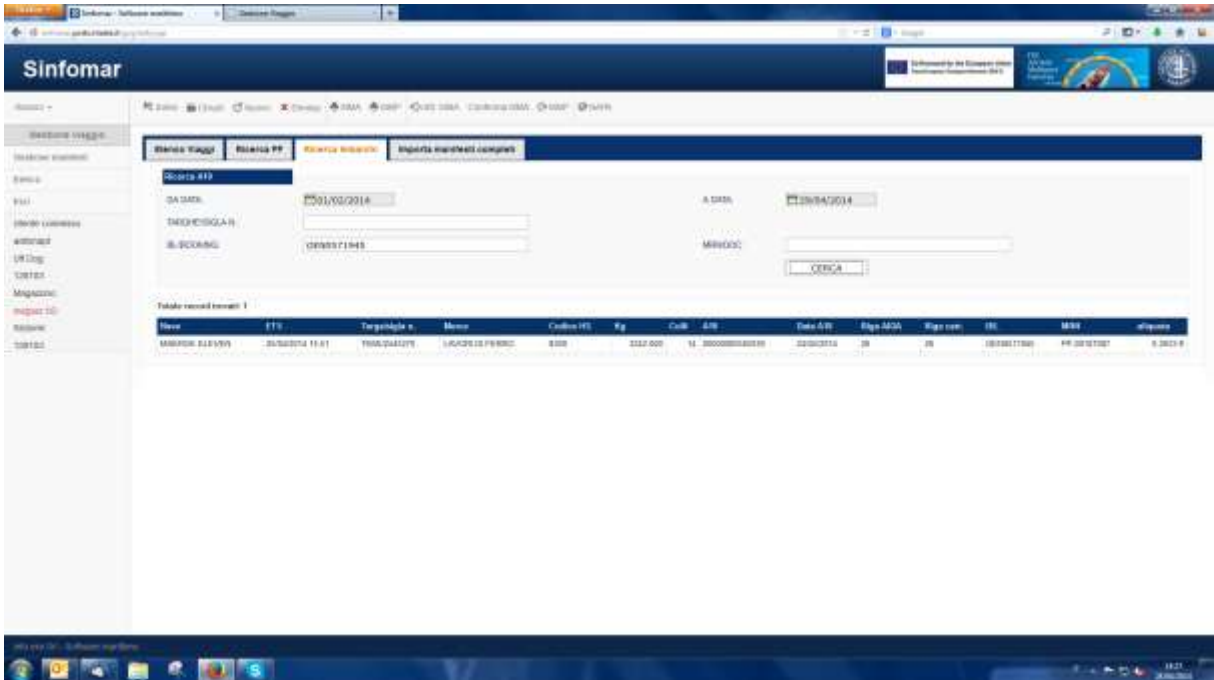


Figura 5

Nella figura 6 per numero di MRN/DOC: 14DE880495674395E9.

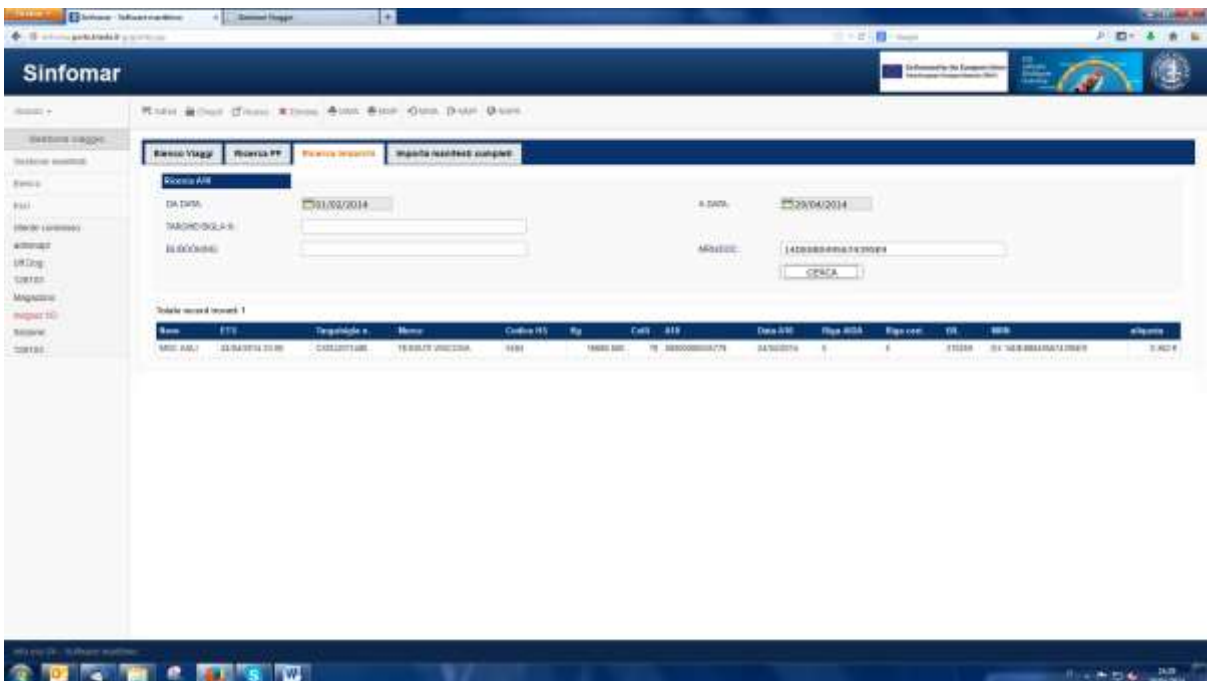


Figura 6